


F

N°52 - mercredi 11 septembre 2013

L

SPÉCIAL

CONTRE LA MONTRE



A

DU CLUB

LE DIMANCHE 29 SEPTEMBRE

S

Le contre la montre du club se déroulera le DIMANCHE 29 SEPTEMBRE prochain.

H

Pour la seconde année consécutive, nous allons donc renouer ainsi avec le passé ; En effet, cette épreuve interne au club a été organisée plus de 20 ans chaque année depuis 1980.

Rappelons pour mémoire qu'en 2012, SAM DUVAL avec un temps de 22,03 mn, soit 34,01 de moyenne a réalisé le meilleur temps du CLM. *



(Voir ci-joint les temps réalisés en 2012.)

Chacun des participants de cette édition 2013 aura à cœur, soit d'améliorer son temps de 2012, (où pour les nouveaux participants que nous espérons nombreux) **d'établir « leur temps » de référence**

I

N

Le parcours de 12,500 km aura comme lieu de départ LOEUILLY en direction d'AMIENS jusqu'au carrefour de PLACHY, retour par la route du haut (route de Beauvais) arrivée dans le village de TILLOY LES CONTY.

F

Le rendez-vous est prévu à 8h45 stade Colbert.

O

F L A S S H I N F O

PROGRAMME DE LA SORTIE

- ↳ Rendez-vous **8h45** au stade Colbert
- ↳ Les cyclistes se rendent sur le parcours de l'épreuve (reconnaissance)
- ↳ Inscription sur place (un tirage au sort déterminera l'ordre des départs)
- ↳ Départ toutes les 2 mns
- ↳ **1er départ : 10h**
- ↳ Arrivée dans le centre du village de TILLOY LES CONTY.
- ↳ Chronométrateurs officiels :
DENIS BLONDIN ET JEAN HENOCH

CONTEXTE DE L'ORGANISATION DU CONTRE LA MONTRE

Cette « épreuve » qui n'a d'ailleurs rien d'officiel, est avant tout une épreuve vis-à-vis de soit même...

En effet, l'objectif est que chacun de nos licenciés puisse se situer par rapport à lui-même... mais pas forcément par rapport à ses copains du club !!

EXPLICATION !

Le participant va effectuer le parcours **seul**, « contre la montre ».

Celui-ci aura donc un **temps** de référence sur un parcours étalonné **qui servira de référence pour plusieurs années !!**

Ainsi, chaque année, il pourra comparer son temps de référence... l'objectif étant bien sur de le faire évoluer au fil du temps !!!

Si de toute évidence, nous établirons un classement de référence, nous souhaitons que cette épreuve se déroule dans le meilleur esprit sportif et surtout en toute sécurité pour vous tous.

F

SECURITE

Ainsi nous demandons

LE RESPECT ABSOLU DU CODE LA ROUTE.

L

Il faut savoir que, si nous aurons quelques copains bénévoles aux points dangereux du parcours, il est bon de rappeler que cette sortie n'a rien d'officielle.

A

VOUS DEVEZ ETRE VIGILANT : toujours se tenir à droite de la chaussée, ne pas couper les virages ni l'axe médian, ne pas s'accrocher à la roue du copain qui risque de vous doubler....

S

Chaque participant est responsable de ses actes.

H

**Venez nombreux participer au
CONTRE LA MONTRE du club.**

Un bon moment de sport mais aussi de détente entre copains...
Un pot de l'amitié sera proposé à l'arrivée.



I

N

F

O

Le Comité

23.9.12.

C. L. M.

PARCOURS 12,5
KM.

Prénoms	Noms	ordre de départ	heure départ	heure arrivée	temps	classement	moyenne
Samuel	DUVAL	12	102200	104403	2203	1	34,01
Fanny	LELEU	13	102400	104609	2209	2	33,86
Richard	SOMMART	14	102600	104817	2217	3	33,66
Daniel	PINCHON	1	100000	102244	2244	4	32,99
Jean-Michel	HELY	10	101800	104058	2258	5	32,66
Pascal	BOUCHAN	9	101600	103908	2308	6	32,42
Didier	BLONDIN	8	101400	103725	2325	7	32,03
Maurice	LESPAGNOL	2	100200	102537	2337	8	31,76
Franck	TOUSSAINT	6	101000	103347	2347	9	31,53
Gilles	CHANEL	4	100600	103013	2413	10	30,97
Marc	TABAREAU	3	100400	102832	2432	11	30,57
Pascal	STERNAT	10	102000	104446	2446	12	30,28
Thierry	DEPARCY	5	100800	103320	2520	13	29,61
Michel	DUCRET	15	102800	105321	2521	14	29,59
Daniel	CHELLE	11	101200	103827	2627	15	28,36



PARCOURS

Contre la montre du club
Circuit n° 205



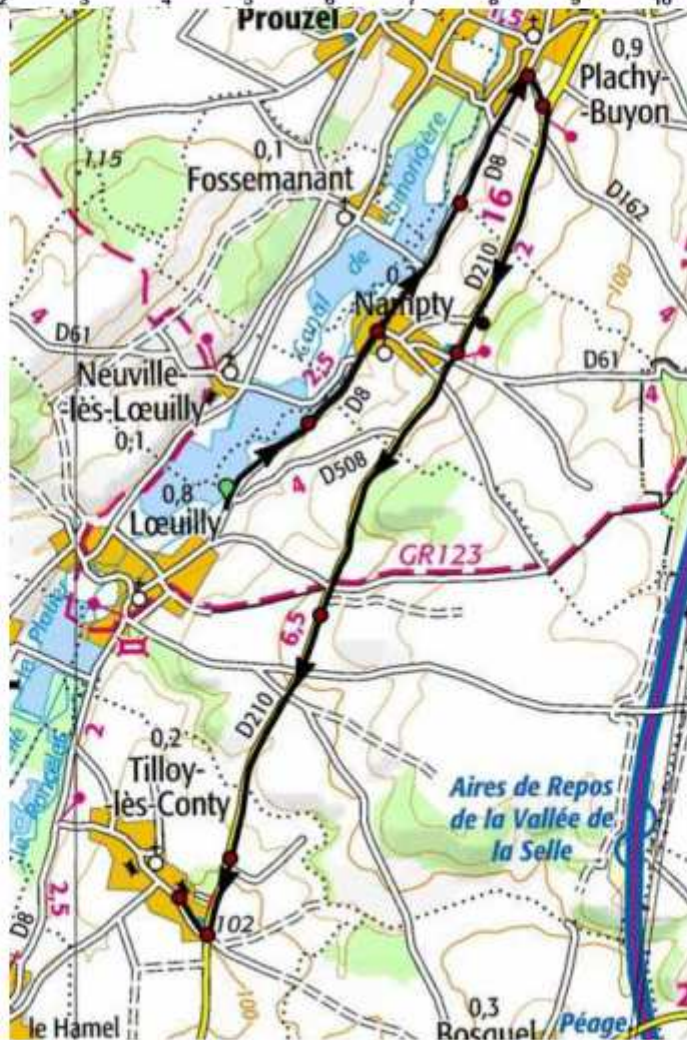

Contre la montre

12.6 km



107 mètres

Départ de la déchetterie à l'entrée de Lœuilly, direction Amiens au rond point de Plachy Buyon prendre à droite D° ancienne route de Beauvais au stop à droite et tout droit jusque l'intersection du village Tilloy les Conty, tourner à droite l'arrivée se situe à 300 m après l'intersection dans le village.



© thierry la baronne